

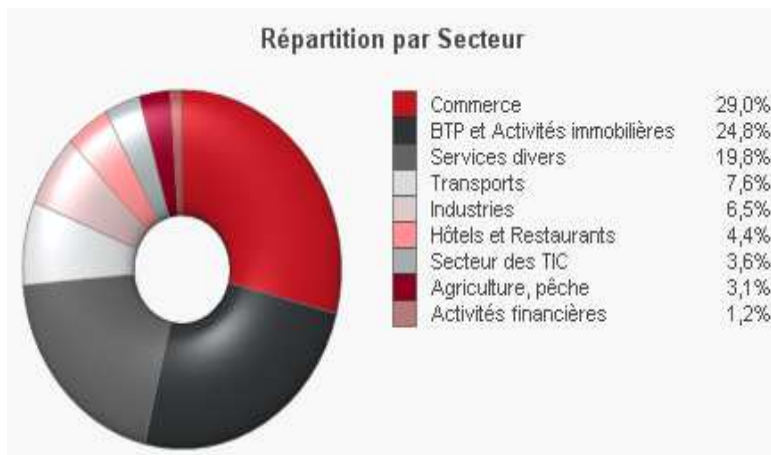
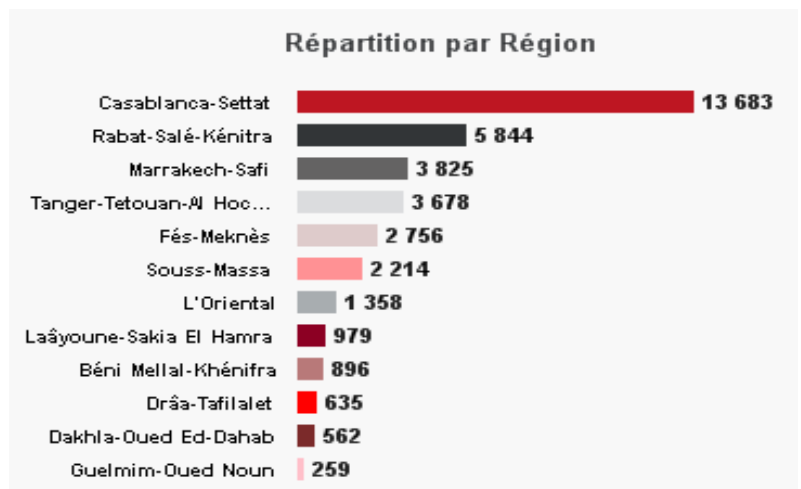
## BAROMETRE DES CREATIONS D'ENTREPRISES

[www.barometreompic.ma](http://www.barometreompic.ma)  
[barometre.directinfo.ma](http://barometre.directinfo.ma)

### Créations d'entreprises personnes morales 2015

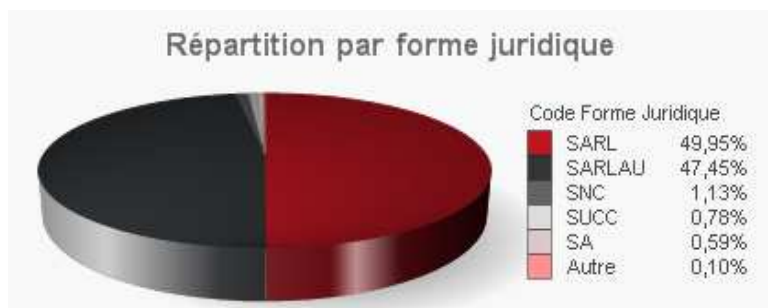
36.689 créations d'entreprises Personnes Morales (PM) ont été enregistrées durant l'année 2015 contre 35.707 en 2014, soit une augmentation de près de 3%.

La région "Casablanca-Settat" a concentré plus du tiers des nouvelles créations (PM) (37%) avec 13.683 entreprises créées en 2015, viennent ensuite les régions "Rabat-Salé-Kenitra" avec 5.844 nouvelles immatriculations et "Marrakech-Safi" qui rejoint le top 3 des régions pour la première fois depuis 2006, avec 3.825 nouvelles entreprises créées.



La répartition des créations des entreprises (PM) par secteurs d'activités montre que "le commerce" et le "BTP et activités immobilières" se positionnent en tête du classement avec respectivement 29% et 25% du total des immatriculations enregistrées en 2015, suivis du secteur "des services divers" avec une part de 20%.

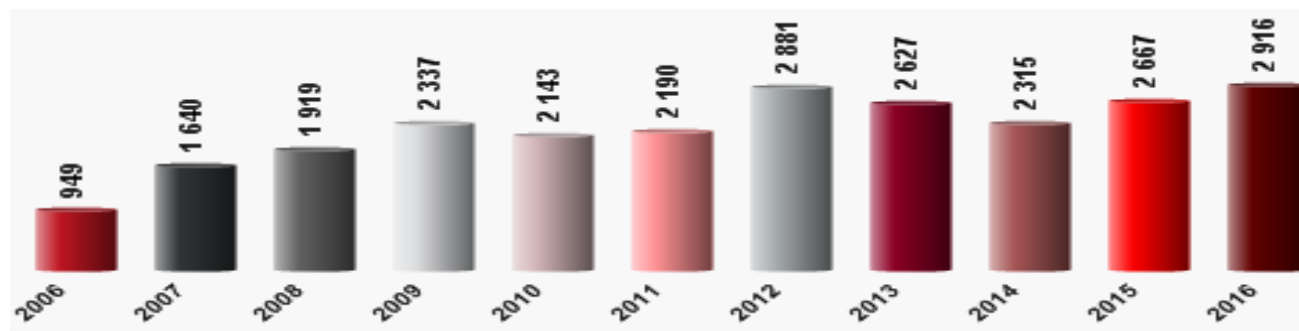
Concernant la répartition par forme juridique des entreprises (PM) créées en 2015, la SARL prédomine avec une part de 97%, 47% concerne la SARL à associé unique. La confrontation des résultats de 2015 à ceux de l'année précédente révèle ce qui suit :



- L'augmentation de 3% du total des SARL
- L'augmentation de 7.5% des SARL à associé unique, passant de 16165 à 17388.
- La diminution légère de 1.2% des SARL à plus d'un associé, passant de 18538 à 18307.
- La stagnation des SA autour de 218 nouvelles créations.

## Tendances 2016

### Evolution des créations des entreprises au cours du mois de Janvier



L'année 2016 confirme la tendance à la hausse des créations d'entreprises, avec un total de 2.916 entreprises créées en janvier 2016 contre 2.667 durant la même période de l'année 2015.

Les évolutions les plus notables par rapport à la même période de l'année précédente sont enregistrées pour la région Dakhla-Oued Ed-Dahab (+139%) qui affiche une importante évolution, particulièrement pour les secteurs de l'industrie (+195%) et le commerce (+110%), ainsi que la région Rabat-Salé-Kénitra (+24%) qui a connu une augmentation significative de 105% pour le secteur des "hôtels et restaurants".

Par ailleurs, la ventilation sectorielle du total des créations (PM) pour janvier 2016 place "le commerce", le "BTP et activités immobilières" et les "services divers" au top 3 avec des parts respectives de 30%, 23% et 18% du total des nouvelles immatriculations. Aussi, les variations qui ont marqué le premier mois de 2016 par rapport à la même période de l'année dernière sont:

- Agriculture et pêche : +27%,
- Transport : +22%,
- Industrie: +18%,

## A propos du Baromètre des créations d'entreprises

Cette analyse a été réalisée grâce au baromètre des créations d'entreprises de l'OMPIC.

Ce nouvel outil décisionnel, accessible gratuitement sur les liens [www.barometreompic.ma](http://www.barometreompic.ma) et [barometre.directinfo.ma](http://barometre.directinfo.ma), permet d'obtenir des statistiques sur les créations d'entreprises triées par région, secteur d'activité, forme juridique, date de création...etc. Les informations disponibles sur ce baromètres sont mises à jour tous les premiers mercredis du mois. En effet, le processus de collecte et d'alimentation de la base de donnée par les nouvelles créations nécessite un délai de traitement entre quatre et six semaines. Ainsi, les créations relatives à un mois seront publiées à partir du 1er mercredi du deuxième mois qui le suis. A titre d'exemple, les données du mois de février seront publiées le 6 avril 2016. Soyez donc au rendez-vous.

De nouveaux indicateurs et fonctionnalités seront ajoutés au fur et à mesure, afin d'enrichir l'information disponible via cette plateforme. Afin de connaître toutes les nouveautés du baromètre, suivez-nous sur Twitter

Pour toute information complémentaire, contacter : [barometre@ompic.ma](mailto:barometre@ompic.ma).